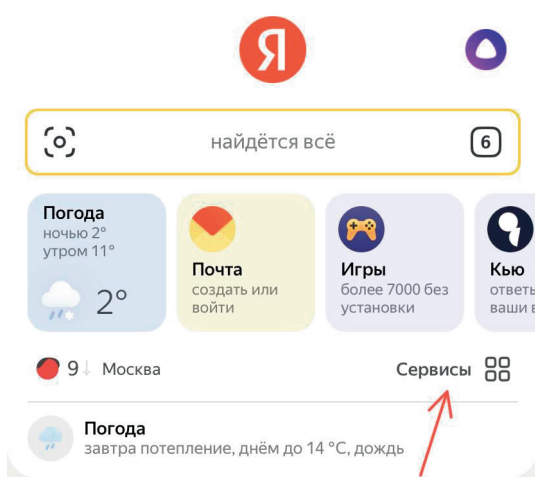


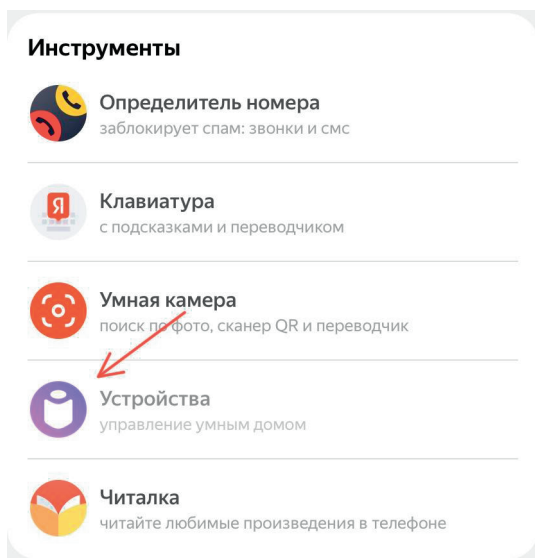
Для управления оборудованием Viessmann с помощью голосового помощника Яндекс «Алиса» вам также понадобится учетная запись в приложении ViCare. Подробности на сайте ViCare.info

Подключение голосового помощника.

1. Войдите в приложение «Yandex». На главной странице выберите пункт «Сервисы»



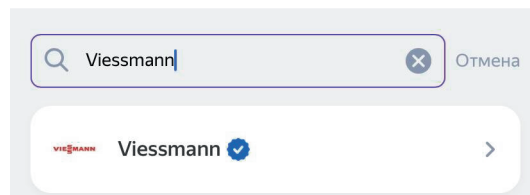
— нажмите «Устройства»



— в разделе «Добавить устройство» выберите «Умные устройства» и нажмите кнопку «Подключить»


2. Выберите в списке «Viessmann»

← Добавить устройства

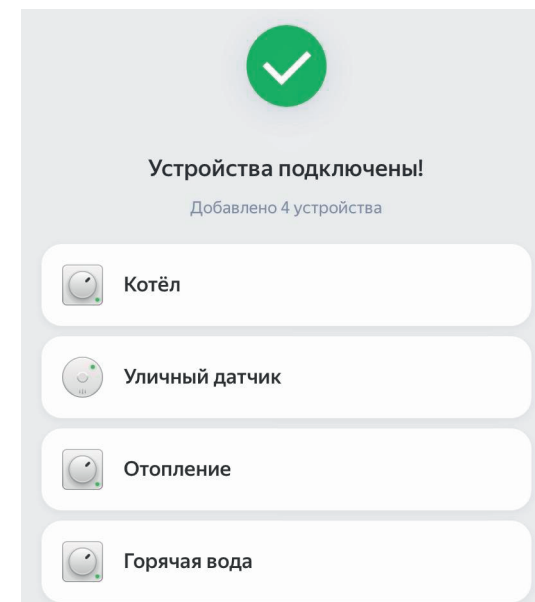


и нажмите «Привязать к Яндексу»

3. Введите логин и пароль от своей учётной записи в Viessmann (те же, что вы используете в приложении ViCare).



4. Получив подтверждение связки аккаунтов Yandex и Viessmann, нажмите «Обновить список устройств» (Не беспокойтесь, если в списке появится больше одного устройства, это особенность подключения)



5. Для каждого устройства (котёл, датчики, отопительные контуры, горячая вода) укажите дом и комнату, где оно расположено.

Подробнее см. раздел «Голосовое управление» на сайте <https://www.viessmann.ru/ru/prensa/novosti-kompanii-viessmann/upravlyajte-otopleniem-s-pomoshchyu-golosovogo-pomoshchnika-yandeks-alisa.html>

6. Готово! Теперь вы можете управлять вашей системой с помощью голосового помощника Яндекс.Алиса.

Список доступных команд представлен на обороте.



Вот некоторые доступные команды.

Котёл

- **Проверка статуса**
Что с котлом?
Какая температура на котле?

Отопление

- **Включение и выключение**
Выключи отопление
Включи отопление
- **Температура**

+
Включи температуру отопления на максимум
Прибавь температуру
Сделай теплее

-
Уменьши температуру отопления
Включи температуру отопления на минимум
Убавь температуру

Установи температуру отопления на 25 градусов
- **Проверка статуса**
Что с отоплением?
Какая температура на отоплении?
- **Отложенные команды**
Включи отопление на 15 минут
Отмени все команды
Сделай холоднее через 20 минут
Поставь 25 градусов на отоплении через 4 часа

Горячая вода

- **Температура**

+
Прибавь температуру горячей воды
Включи температуру горячей воды на максимум

-
Убавь температуру горячей воды
Включи температуру горячей воды на минимум

Установи температуру горячей воды на 50 градусов
- **Проверка статуса**
Что с горячей водой?
Какая температура горячей воды?
- **Отложенные команды**
Сделай горячую воду теплее/прохладнее на 5 градусов через 20 минут

Уличный датчик

- **Проверка статуса**
Что с уличным датчиком?
Какая температура на уличном датчике?